

# PLANEJAMENTO DO TRABALHO PEDAGÓGICO ESCOLA MUNICIPAL “FARID SALOMÃO”

PROFESSORA: RAQUEL / “1º ANO D”

PERÍODO: DE 01 À 05 DE FEVEREIRO DE 2021

## ROTINA Nº 1

SEGUNDA-FEIRA (01/02)	TERÇA-FEIRA (02/02)	QUARTA-FEIRA (03/02)	QUINTA-FEIRA (04/02)	SEXTA-FEIRA (05/02)
<p><b><u>DIA DE APRESENTAÇÕES</u></b></p> <p>HOJE IREMOS NOS APRESENTAR. A PROFESSORA IRÁ ENVIAR UM VÍDEO SE APRESENTANDO.</p> <p>CASO ALGUÉM NÃO CONSIGA VISUALIZAR- VOU ESCREVER DE FORMA BREVE AQUI PARA VOCÊ NÃO ESQUECER!</p> <p><b>SOU A PROFESSORA BRANCA GOSTO MUITO DE SER PROFESSORA E AMO LER.</b></p> <p><b>AGORA É A SUA VEZ!</b></p> <p>SE APRESENTE DIZENDO O SEU NOME E ME DIGA O QUE VOCÊ MAIS GOSTA!</p> <p>PODE SER UM BRINQUEDO, UM FILME OU UMA COMIDA.</p> <p>COMO AINDA ESTAMOS TRABALHANDO ON-LINE, COM CELULARES OU COMPUTADORES PEÇA PARA ALGUM ADULTO TIRAR UMA FOTO E ENVIAR PARA A PROFESSORA.</p> <p>AGORA QUE NOS APRESENTAMOS, QUE TAL OUVIRMOS A MÚSICA DO GRUPO TIQUEQUÊ- ALÔ, ALÔ COMO VAI? PARA QUEM NÃO CONSEGUIR</p>	<p><b><u>HORA DO VÍDEO</u></b></p> <p><b>OBJETIVO: AMPLIAR CONHECIMENTOS DE HIGIENE PESSOAL.</b></p> <p>QUE TAL HOJE ASSISTIRMOS UM VÍDEO SOBRE A IMPORTANCIA DE USARMOS A MÁSCARA!</p> <p>NESTE CLIP PAULECO E SANDRECA QUE FAZEM PARTE DO GRUPO- PALAVRA CANTADA CANTA JUNTO COM O SENINHA. FAZEM UMA DANÇA COM ALEGRIA BRINCANDO E TENDO CUIDADOS PARA COM O OUTRO.</p> <p>USE O LINK ABAIXO PARA VER! <b><u><a href="https://www.youtube.com/watch?v=k3Ny3KoY8IM">https://www.youtube.com/watch?v=k3Ny3KoY8IM</a></u></b></p> <p>E VOCÊ? JÁ BRINCOU HOJE TENDO OS CUIDADOS NECESSÁRIOS PARA NÃO ESPALHAR O VÍRUS? SE TODOS NÓS FIZERMOS NOSSA PARTE, LOGO, LOGO TUDO ISSO IRÁ PASSAR!</p> <p><b>LEMBRE-SE SE PRECISAR SAIR- USE MÁSCARA! USE ALCOOL EM GEL E</b></p>	<p><b><u>CONTAÇÃO DE HISTÓRIA</u></b></p> <p><b>ATIVIDADE PELO ZOOM OU CHAMADA DE VÍDEO PELO WHATSAPP</b></p> <p>VAMOS HOUVER HOJE A HISTÓRIA BRINCANDO NO CASTELO.</p> <p>NESTA HISTÓRIA IREMOS DESCOBRIR QUE UM LIVRO PODE VIRAR UM BRINQUEDO. VAMOS DESCOBRIR!</p> <p>LINK DO VÍDEO: <b><u><a href="https://www.youtube.com/watch?v=a8dxCePEm58">https://www.youtube.com/watch?v=a8dxCePEm58</a></u></b></p> <p>DEPOIS DE OUVIR ESTA HISTÓRIA QUE TAL BRINCARMOS TAMBÉM? USE O LINK ABAIXO PARA ENTRAR NO SITE <b><u>JOGOS DO CLIQUE ESCOLA.</u></b> LÁ IREMOS DESCOBRIR MUITAS BRINCADEIRAS. MAS HOJE IREMOS USAR A BRINCADEIRA “FAÇA O TREM PARTIR COLOCANDO OS</p>	<p><b><u>FAÇA NO CADERNO</u></b></p> <p>ANTES DE COLAR A ATIVIDADE NO CADERNO ASSISTA AO VÍDEO QUE A PROFESSORA DISPONIBILIZARÁ PARA QUE SEU CADERNO FIQUE SEMPRE EM DIA.</p> <p>CASO ALGUÉM NÃO CONSIGA VISUALIZAR: A CRIANÇA DEVERÁ COMEÇAR FAZENDO O CABEÇÁRIO. ESCREVERÁ O NOME DA ESCOLA A DATA SEU NOME COMPLETO NOME DA PROFESSORA E TURMA.</p> <p>VEJA O EXEMPLO: <b>E.M FARID SALOMÃO HOJE É 04 DE FEVEREIRO DE 2021 ELIAS CRUZ DE OLIVEIRA PROFESSORA RAQUEL 1º ANO D</b></p> <p><b><u>NOME DA ATIVIDADE: EU ME VEJO ASSIM:</u></b></p>	<p><b><u>FAÇA NO CADERNO</u></b></p> <p>QUE TAL FAZERMOS UMA LISTA COM 10 ITENS DE BRINCADEIRAS? VOCÊ IRÁ ESCREVER UMA ABAIXO DA OUTRA; POR EXEMPLO: 1-CASINHA 2-CAMINHÃO E ASSIM SUCESSIVAMENTE. CAPRICHE!</p> <p>DEPOIS QUE TAL RESOLVERMOS ESSE PROBLEMA? <b>RESOLVA ESTA SITUAÇÃO DESENHANDO</b></p> <p>SUA MÃE PEDIU PARA VOCÊ COLOCAR O LIXO NA CALÇADA DE SUA CASA. MAS VOCÊ FOI BRINCAR E QUANDO SE LEMBROU DO LIXO A COLETA JÁ HAVIA PASSADO. E AGORA O QUE VOCÊ FAZ?</p>

**VISUALIZAR O VÍDEO-**

NESTE VÍDEO OS CANTORES E TAMBÉM APRESENTADORES CANTAM A MÚSICA:

ALÔ, ALÔ COMO VAI?

ALÔ, ALÔ COMOVAI?

E VOCÊ, SE PARECE COM QUEM?  
COM A SUA MÃE, OU COM SEU PAI?

ASSISTA AO VÍDEO DO GRUPO TIQUEQUÊ  
LINK DO

VÍDEO: [https://www.youtube.com/  
watch?v=M5kPLdZT3C4](https://www.youtube.com/watch?v=M5kPLdZT3C4)

QUE TAL AGORA USARMOS OS EMOJIS ( FIGURAS QUE SÃO USADAS EM MENSAGENS ELETRÔNICAS- CELULAR), PARA REPRESENTAR COMO VOCÊ ESTÁ? PEÇA PARA UM RESPONSÁVEL TE AJUDAR NESTA TAREFA. ESCOLHA UM E ENVIE PARA A PROFESSORA DIZENDO COMO VOCÊ ESTÁ SE SENTINDO.

**SEMPRE LAVE AS MÃOS!**

**NUMERAIS NA ORDEM”**

[http://www.cliqueescola.com.br/Jogos/33 Numerais trem/index.html](http://www.cliqueescola.com.br/Jogos/33_Numerais_trem/index.html)

PRONTOS? VAMOS LÁ!  
CASO NÃO CONSIGA  
VIZUALIZAR O JOGO PELO  
LINK- ACESSE:

[www.cliqueescola.com.br](http://www.cliqueescola.com.br)  
**PROCURE PELO NOME DO  
JOGO: FAÇA O TREM PARTIR  
COLOCANDO OS NUMERIAS  
NA ORDEM.**




PARA REALIZAR ESTA ATIVIDADE IREMOS USAR UM ESPELHO. PRIMEIRAMENTE SE OLHE NO ESPELHO- VEJA SEU ROSTO- COMO ELE É? QUAL O FORMATO DELE? PASSE O DEDO INDICADOR EM VOLTA DELE. VEJA SEUS OLHOS- QUAL A COR DELES? SUAS SOBRANCELHAS. SEU NARIZ- COMO ELE É? E SUA BOCA? COMO É O SEU CABELO? QUAL A COR DELE?  
AGORA, DESENHE NA FOLHA QUE ESTÁ ANEXADA O SEU ROSTO. E QUANDO TERMINAR COLE EM SEU CADERNO.



**LEMBRE-SE:  
ORGULHE-SE DO  
JEITO COMO VOCÊ É!  
VOCÊ É UMA CRIANÇA  
LINDA E CHEIA DE IDEIAS!**

RESOLVA NA FOLHA DO ANEXO E APÓS COLE EM SEU CADERNO.



**SITUAÇÃO PROBLEMA**

**RESOLVA ESTA SITUAÇÃO DESENHANDO**

**SUA MÃE PEDIU PARA VOCÊ COLOCAR O LIXO NA CALÇADA DE SUA CASA. MAS VOCÊ FOI BRINCAR E QUANDO SE LEMBROU DO LIXO A COLETA JÁ HAVIA PASSADO.**

**E AGORA O QUE VOCÊ FAZ?**

**SITUAÇÃO PROBLEMA**

**RESOLVA ESTA SITUAÇÃO DESENHANDO**

**SUA MÃE PEDIU PARA VOCÊ COLOCAR O LIXO NA CALÇADA DE SUA CASA. MAS VOCÊ FOI BRINCAR E QUANDO SE LEMBROU DO LIXO A COLETA JÁ HAVIA PASSADO.**


**E AGORA O QUE VOCÊ FAZ?**

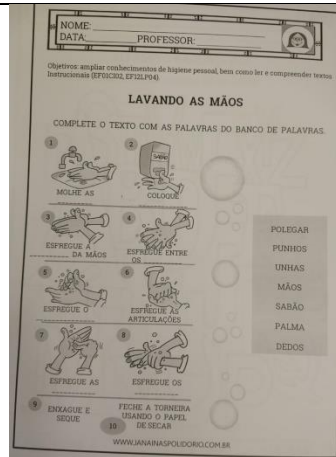
# PLANEJAMENTO DO TRABALHO PEDAGÓGICO ESCOLA MUNICIPAL “FARID SALOMÃO”

**PROFESSORA: RAQUEL / “1º ANO D”**

**PERÍODO: De 08 À 12 DE FEVEREIRO DE 2021**

## ROTINA Nº 2

<b>SEGUNDA-FEIRA (08/02)</b>	<b>TERÇA-FEIRA (09/02)</b>	<b>QUARTA-FEIRA (10/02)</b>	<b>QUINTA-FEIRA (11/02)</b>	<b>SEXTA-FEIRA (12/02)</b>
<p><b><u>FAÇA NO CADERNO</u></b></p> <p><b>LEMBRE-SE: CABEÇALHO PRIMEIRO!</b> NESTA ATIVIDADE FAREMOS OUTRA LISTA! MAS ANTES, ASSITA AO VÍDEO DO GRUPO TIQUEQUÊ- FESTA NA FLORESTA.</p> <p><b>LINK DO VÍDEO:</b><a href="https://www.youtube.com/watch?v=aLjzxhi6OY">https://www.youtube.com/watch?v=aLjzxhi6OY</a></p> <p>AGORA QUE VOCÊ ASSISTIU ESCREVA EM SEU CADERNO A LISTA DE ANIMAIS QUE APARECEM NA FESTA. LEMBRE-SE UMA LISTA ESCREVEMOS AS PALAVRAS UMA EM BAIXO DA OUTRA! EXEMPLO: 1- GATO 2- CACHORRO E ASSIM POR DIANTE. COPIE E RESPONDA EM SEU CADERNO: 1- QUEM É O DONO DA FESTA?</p>	<p><b><u>HORA DO VÍDEO</u></b></p> <p><b>OBJETIVO: AMPLIAR CONHECIMENTOS DE HIGIENE PESSOAL.</b></p> <p>VAMOS MAIS UMA VEZ ASSITIR AO VÍDEO QUE NOS EXPLICA COMO EVITARMOS O CONTÁGIO DO VÍRUS COVID-19. FIQUE ATENTO!</p> <p><b>LINK DO VÍDEO:</b> <a href="https://www.facebook.com/watch/?v=669231406983910">https://www.facebook.com/watch/?v=669231406983910</a></p> <p>AGORA QUE VOCÊ JÁ SABE COMO SE PREVINIR, QUE TAL COLOCAR EM PRÁTICA? USE A FOLHA QUE ESTÁ NO ANEXO. RESPONDA ELA E EM SEGUIDA COLE EM SEU CADERNO. ELA FALA SOBRE HÁBITOS DE HIGIENE.</p>	<p><b><u>CONTAÇÃO DE HISTÓRIA</u></b></p> <p><b>ATIVIDADE PELO ZOOM- OU CHAMADA DE VÍDEO PELO WHATSAPP</b> VAMOS HOUVIR HOJE A HISTÓRIA BRUXA, BRUXA VENHA A MINHA FESTA.</p> <p><b>LINK DO VÍDEO:</b> <a href="https://www.youtube.com/watch?v=Eh1h6azqmlw">https://www.youtube.com/watch?v=Eh1h6azqmlw</a></p> <p>DEPOIS DE OUVIR ESTA HISTÓRIA QUE TAL BRINCARMOS TAMBÉM? USE O LINK ABAIXO PARA ENTRAR NO SITE <b><u>JOGOS DO CLIQUE ESCOLA.</u></b> LÁ IREMOS DESCOBRIR MUITAS BRINCADEIRAS. MAS HOJE IREMOS USAR A BRINCADEIRA ALFABETO COM SOM”.</p> <p><b>LINK DO JOGO:</b> <a href="http://www.cliquescola.com.br/Jogos/04_Brincando_com_o_alfabeto/Alfabeto_com_som/Alfabeto.htm">http://www.cliquescola.com.br/Jogos/04_Brincando_com_o_alfabeto/Alfabeto_com_som/Alfabeto.htm</a></p> <p>PRONTOS? VAMOS LÁ!</p>	<p><b><u>FAÇA NO CADERNO</u></b></p> <p>QUE TAL HOJE ESCREVERMOS O NOME? PINTEM NO ALFABETO APENAS AS LETRAS QUE FORMAM O SEU NOME. SE VOCÊ FICAR COM DÚVIDA, PODE OLHAR O SEU CRACHÁ.</p> 	<p><b><u>FAÇA NO CADERNO</u></b></p> <p>RESOLVA O PROBLEMA:</p> <p><b>1-CRISTIANE FOI A PADARIA PARA COMPRAR PÃO E LEITE. QUANDO CHEGOU LÁ, VIU QUE ESTAVA SEM DINHEIRO. O QUE PODE TER ACONTECIDO? COMO CRISTIANE VAI RESOLVER ESSE PROBLEMA?</b></p>



CASO NÃO CONSIGA  
VIZUALIZAR O JOGO PELO  
LINK- ACESSE:  
[www.cliqueescola.com.br](http://www.cliqueescola.com.br)  
PROCURE PELO NOME DO  
JOGO: ALFABETO COM SOM

Atividade Domiciliar Sob Decreto Estadual 64.862/20 e Decreto Municipal 1.852, 16/03/202

**SITUAÇÃO PROBLEMA**

**RESOLVA ESTA SITUAÇÃO DESENHANDO**

**CRISTIANE FOI A PADARIA PARA COMPRAR PÃO E LEITE. QUANDO CHEGOU LÁ, VIU QUE ESTAVA SEM DINHEIRO. O QUE PODE TER ACONTECIDO?  
COMO CRISTIANE VAI RESOLVER ESSE PROBLEMA?**

**SITUAÇÃO PROBLEMA**

**RESOLVA ESTA SITUAÇÃO DESENHANDO**



**CRISTIANE FOI A PADARIA PARA COMPRAR PÃO E LEITE. QUANDO CHEGOU LÁ, VIU QUE ESTAVA SEM DINHEIRO. O QUE PODE TER ACONTECIDO?  
COMO CRISTIANE VAI RESOLVER ESSE PROBLEMA?**

# PLANEJAMENTO DO TRABALHO PEDAGÓGICO ESCOLA MUNICIPAL “FARID SALOMÃO”


PROFESSORA: RAQUEL / “1º ANO D”

PERÍODO: De 17 À 19 DE FEVEREIRO DE 2021

## ROTINA Nº 3

SEGUNDA-FEIRA (15/02)	TERÇA-FEIRA (16/02)	QUARTA-FEIRA (17/02)	QUINTA-FEIRA (18/02)	SEXTA-FEIRA (19/02)
<p>FERIADO CARNAVAL</p> 	<p>FERIADO CARNAVAL</p> 	<p><u>PONTO FACULTATIVO</u></p>	<p><u>CONTAÇÃO DE HISTÓRIA</u></p> <p>ATIVIDADE PELO ZOOM- OU CHAMADA DE VÍDEO PELO WHATSAPP</p> <p>VAMOS HOVER HOJE A HISTÓRIA SOBRE O CARNAVAL. COM O TÍTULO DE JOAQUIM.</p> <p>LINK DO VÍDEO:</p> <p><a href="https://www.youtube.com/watch?v=70713i_mtE8">https://www.youtube.com/watch?v=70713i_mtE8</a></p> <p>DEPOIS DE OUVIR ESTA HISTÓRIA QUE TAL BRINCARMOS TAMBÉM? USE O LINK ABAIXO PARA ENTRAR NO SITE <u>JOGOS DO CLIQUE ESCOLA.</u></p> <p>LÁ IREMOS DESCOBRIR MUITAS BRINCADEIRAS. MAS HOJE IREMOS USAR A BRINCADEIRA INSIRA AS VOGAIS E FORME PALAVRAS</p> <p>LINK:</p>	<p><u>FAÇA NO CADERNO</u></p> <p>RESOLVA ESTASITUAÇÃO PROBLEMA DESENHANDO</p> <p>ANA, CLÁUDIAE PAULO FIZERAM BANDEIRINHAS PARA ENFEITAR A ESCOLA. ANAFEZ4 BANDEIRINHAS VERMELHAS, CLÁUDIA FEZ 7 BANDEIRINHAS AZUIS E PAULO FEZ 8 BANDEIRINHAS AMARELAS. QUANTASBANDEIRINHAS FIZERAM? _____</p> <p>QUEM FEZMAIS? _____</p> <p>QUEMFEZ MENOS? _____</p> <p><u>FAÇA NO CADERNO</u></p> <p>ESCREVA NA FOLHA QUE ESTÁ NO ANEXO O NOME DOS SEUS COLEGAS QUE INICIAM COM A MESMA LETRA QUE A SUA.</p>



			<p><a href="http://www.cliqueescola.com.br/Jogos/19_Brincando_com_vogais/index.html">http://www.cliqueescola.com.br/Jogos/19_Brincando_com_vogais/index.html</a> PRONTOS? VAMOS LÁ! CASO NÃO CONSIGA VIZUALIZAR O JOGO PELO LINK- ACESSE: <a href="http://www.cliqueescola.com.br">www.cliqueescola.com.br</a> PROCURE PELO NOME DO JOGO: INSIRA AS VOGAIS E FORME PALAVRAS</p>	
--	--	--	---	--

Atividade Domiciliar Sob Decreto Estadual 64.862/20 e Decreto Municipal 1.852, 16/03/2020

**SITUAÇÃO PROBLEMA**

RESOLVA ESTA SITUAÇÃO DESENHANDO

**ANA, CLÁUDIA E PAULO** FIZERAM BANDEIRINHAS PARA ENFEITAR A ESCOLA. **ANA** FEZ 4 BANDEIRINHAS VERMELHAS, **CLÁUDIA** FEZ 7 BANDEIRINHAS AZUIS E **PAULO** FEZ 8 BANDEIRINHAS AMARELAS. QUANTAS BANDEIRINHAS FIZERAM? \_\_\_\_\_

QUEM FEZ MAIS? \_\_\_\_\_

- QUEM FEZ MENOS? \_\_\_\_\_

**SITUAÇÃO PROBLEMA**

RESOLVA ESTA SITUAÇÃO DESENHANDO

**ANA, CLÁUDIA E PAULO** FIZERAM BANDEIRINHAS PARA ENFEITAR A ESCOLA. **ANA** FEZ 4 BANDEIRINHAS VERMELHAS, **CLÁUDIA** FEZ 7 BANDEIRINHAS AZUIS E **PAULO** FEZ 8 BANDEIRINHAS AMARELAS. QUANTAS BANDEIRINHAS FIZERAM? \_\_\_\_\_

QUEM FEZ MAIS? \_\_\_\_\_

- QUEM FEZ MENOS? \_\_\_\_\_



**B**  
 QUANTOS DIAS TEMOS NESTE MÊS?  
 ○

**B**  
 QUANTOS DIAS SE PASSARAM DESDE O PRIMEIRO DIA DO MÊS?  
 ○

**C**  
 QUANTOS DIAS FALTAM PARA ACABAR O MÊS?  
 ○

**D**  
 QUANTOS DIAS DO MÊS VÃO ACONTECER NOS DOMINGOS?  
 ○

**3** ALGUÉM DA SUA CLASSE FAZ ANIVERSÁRIO NESTE MÊS? CONTORE NO CALENDÁRIO O DIA DO ANIVERSÁRIO DE MAIOR E ESCREVA O NOME DO ANIVERSARIANTE NO QUADRINHO DO CALENDÁRIO.

**4** OS DIAS DO MÊS SÃO ANOTADOS EM NÚMEROS. OS DIAS DA SEMANA SÃO PALAVRAS. EM QUE DIA DA SEMANA ESTAMOS HOJE?

ANOTE EM SEU CADERNO OS NOMES DOS DIAS DA SEMANA!


WWW.JANINASPOLIDORO.COM.BR


NOME: \_\_\_\_\_ PROFESSOR: \_\_\_\_\_  
 DATA: \_\_\_\_\_

Observe e compreenda hábitos de higiene pessoal que devem fazer parte do cotidiano, assim como cuidar em prol da saúde da área, com ênfase no professor e organizar textos breves produzidos pelo tema. (EF02/03, EF02/03)


**HÁBITOS DE HIGIENE**

A PROFESSORA MANIA SEMPRE CONVERSA COM OS ALUNOS SOBRE IMPORTANTES HÁBITOS DE HIGIENE. VAMOS CONVERSAR TAMBÉM SOBRE ELER? ANOTE O QUE SE PEDE.

QUANDO DEVEMOS LAVAR AS MÃOS?  

 \_\_\_\_\_

QUANDO DEVEMOS ESCOVAR OS DENTES?  

 \_\_\_\_\_

NÚMERE OS QUADRINHOS, MOSTRANDO A SEQUÊNCIA DO LAVAR AS MÃOS.



WWW.JANINASPOLIDORO.COM.BR

NOME: \_\_\_\_\_ PROFESSOR: \_\_\_\_\_  
 DATA: \_\_\_\_\_

Observe e identifique números em quadros de aplicação cotidiana de 01, bem como no próprio quadro de aplicação de números no caderno.

**O QUADRO DE NÚMEROS**

**1** A PROFESSORA MANIA ENTREGOU AOS ALUNOS UM QUADRO DE NÚMEROS PARA COLAR NO CADERNO. COLE O SEU TAMBÉM!

**2** OBSERVE O QUADRO DE NÚMEROS ABAIXO. LOCALIZE OS NÚMEROS E PINTE OS DAS CORES PEDIDAS.

1	2	3	4	5	6	7	8	9	10
11	12	13	14	15	16	17	18	19	20
21	22	23	24	25	26	27	28	29	30
31	32	33	34	35	36	37	38	39	40
41	42	43	44	45	46	47	48	49	50

5 - AMARELO  
 15 - VERDE  
 25 - VERMELHO  
 35 - AZUL  
 45 - LARANJA

HEIOS DE COLAR O QUADRO EM SEU CADERNO. COPIE OS NÚMEROS.

WWW.JANINASPOLIDORO.COM.BR

**SITUAÇÃO PROBLEMA**

RESOLVA ESTA SITUAÇÃO DESENHANDO

**MINHA MÃE** COMPROU 2 TRENZINHOS, 4 BOLAS E 5 CARRINHOS PARA DAR DE PRESENTE A **ALGUMAS CRIANÇAS** QUE FAZIAM ANIVERSÁRIO EM JUNHO. QUANTOS BRINQUEDOS ELA COMPROU?

**SITUAÇÃO PROBLEMA**

RESOLVA ESTA SITUAÇÃO DESENHANDO

**MINHA MÃE** COMPROU 2 TRENZINHOS, 4 BOLAS E 5 CARRINHOS PARA DAR DE PRESENTE A **ALGUMAS CRIANÇAS** QUE FAZIAM ANIVERSÁRIO EM JUNHO. QUANTOS BRINQUEDOS ELA COMPROU?

